



# ICE MATE

## 艾世銘產品目錄





ICE MATE  
SRM series

請參閱說明書  
1. 請將溫度調節器設定在適當的位置，以確保食物在適當的溫度下儲存。  
2. 請勿將食物堆積在抽屜或隔板上，以免阻礙空氣循環。  
3. 請勿將食物直接放在抽屜或隔板上，以免食物變質。  
4. 請勿將食物直接放在抽屜或隔板上，以免食物變質。  
5. 請勿將食物直接放在抽屜或隔板上，以免食物變質。  
6. 請勿將食物直接放在抽屜或隔板上，以免食物變質。  
7. 請勿將食物直接放在抽屜或隔板上，以免食物變質。  
8. 請勿將食物直接放在抽屜或隔板上，以免食物變質。  
9. 請勿將食物直接放在抽屜或隔板上，以免食物變質。  
10. 請勿將食物直接放在抽屜或隔板上，以免食物變質。



**HOSHIZAKI**

HOSHIZAKI CORPORATION  
星 崎 集 團

星崎集團於1947年成立於日本名古屋市。

經過70餘年不懈地進取，星崎已成長為一個以制冰機、製冷設備、啤酒機、洗碗機、烘焙設備等為主要產品，品線延伸至各項廚房設備領域的綜合企業集團。旗下品牌有HOSHIZAKI、ICEMATE。

在日本國內，憑藉其優異的產品開發能力、差異化的市場定位、完善的銷售體系和人性化的售後服務，為酒店、餐飲、醫療機構、健康設施、學校、超市等多種領域的客戶提供優良的產品和服務。

在全球範圍，星崎集團在美洲、歐洲、亞洲都擁有生產基地。其公司業務覆蓋全球五大洲七大洋，並在51個城市設有分公司。

星崎冷熱機械（上海）有限公司成立於2004年。星崎中國在整個星崎集團海外戰略地圖的位置日趨醒目和重要。星崎上海在過去的歲月裏，積極開拓中國市場，努力將更好的產品帶給中國用戶。


## ICEMATE 艾世銘

艾世銘致力於用精益求精的科學技術和製造工藝為當代有夢想、渴望自己事業的年輕人們帶來高效節能、品質優良的製冷產品。

艾世銘也許不是終極夢想的成就者，卻一定是你追夢路上的陪跑者和領航員，陪伴你風雨前行，和你一起實現夢想。

# 制冰機

Ice Makers

A person wearing a light blue uniform is holding a silver tray. On the tray is a tall glass filled with iced coffee, topped with several ice cubes and a clear glass straw. The background is dark, and the lighting is focused on the drink and the person's hands.


我們專注於澄淨、冰爽的體驗，  
不斷超越，悉心開發，製造高品質商用廚房設備。感你所感，只為打造一杯口感卓越的飲品。

## 艾世銘因“冰”而宜 定造好冰



### 小方冰 22mm

冰塊晶瑩透明，純淨衛生



### 冰塊中心溫度低，不易融化

生產的冰塊內部中心溫度達到  $-7^{\circ}\text{C}$ ，融化速度非常緩慢

## 四季穩定 水冷式製冰

(組合式製冰機)



### 確保穩定的產冰量

制冰能力受夏季等外界環境影響小

## 安全衛生 製冰更放心



**1年免費保修**(人為因素外)  
提供人性化本地化的售後服務



**科學易拆裝便攜設計**  
無需工具，快速拆裝

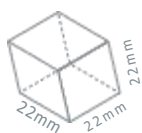


**空氣過濾網**  
防止微塵進入



**自動清洗功能**  
保證冰塊的安全與衛生

## 一體式小方冰制冰機

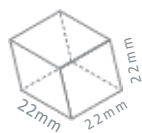


重量: 9g



型號	SRM-100B	SRM-140B	SRM-175B	SRM-220B	SRM-275B
日制冰量(24h)	46kg	65kg	80kg	100kg	125kg
儲冰量	14kg	31.4kg	31.4kg	43.6kg	43.6kg
功率	287W	370W	450W	480W	590W
淨重	36kg	58kg	56.5kg	61kg	64.5kg
外形尺寸(W×D×H)	500×580×750mm	660×670×(970+80)mm		660×670×(1120+80)mm	

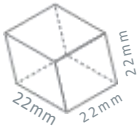
## 組合式小方冰制冰機



重量: 9g



型號	SRM-450WA (儲冰箱 B-301SA-IC)	SRM-600WA (儲冰箱 B-501SA-IC)	SRM-1000WA (儲冰箱 B-501SA-IC)
日制冰量(24h)	203kg	270kg	450kg
儲冰箱	B-301/B-501/B-801	B-501/B-801	B-501/B-801
功率	720W	850W	1800W
淨重	48+37kg	56+47kg	95+47kg
外形尺寸(W×D×H)	560×820×1671mm	762×820×1671mm	762×820×1871mm



重量: 9g



**型號**

**SRM-1400WA**  
(儲冰箱 B-801SA-IC)

日制冰量(24h)	650kg
儲冰箱	B-801
功率	1950W
淨重	115+64kg
外形尺寸(W×D×H)	1220×820×1871mm



**儲冰箱**

型號	儲冰量	外形尺寸(mm)	淨重
B-301SA-IC	144kg	W560×D820×H(1016+90)	37kg
B-501SA-IC	217kg	W762×D820×H(1016+90)	47kg
B-801SA-IC	348kg	W1220×D820×H(1016+90)	64kg

**蓋板搭配方式**

在某些情況下, 為完美封閉儲冰箱, 需要配備蓋板, 以確保儲冰箱內的冰塊不受外部空氣中細菌的污染。請參照下表選擇正確的蓋板。

機頭型號	B-301SA	B-501SA	B-801SA
SRM-450WA	無需	8D	8D+18D
SRM-600WA	-	無需	18D
SRM-1000WA	-	無需	18D
SRM-1400WA	-	-	無需
SRM-450WA×2	-	-	4DM

# 商用冷櫃

Refrigerators & Freezes





# ICEMATE 艾世銘

---

艾世銘從誕生之初，便將自己定位為創業者的夥伴，助力開啟人生新篇章的逐夢之人。夢想，是路途遙遠，遭受質疑的獨自征程，願艾世銘伴你走過啟航之時的崎嶇坎坷，成就夢想。

艾世銘商用冷櫃優越的製冷性能，精準的溫度控制，和消費者對食材鮮度日益的“挑剔”和“講究”不謀而合。



# 艾世銘 商用冷櫃特點



機身精選不銹鋼材料，外觀富有質感，視覺舒適。  
機身耐腐蝕，使用壽命長，日常維護也更為方便。



全系列採用風冷製冷方式。艾世銘特色管道送風系統，持續保持冰箱內部的空氣流動迴圈，精準控制每個層架的溫度，讓冰箱內部溫度更為均勻。



45 度角內自動關門。



門封條拆裝方便，清潔、替換都非常簡單。



整機設計精巧，結構緊密，確保更大的內部使用空間。

全系列採用 R290 環保冷媒



立式冷櫃出廠標配100mm高腳輪，輕鬆安裝。平臺冷櫃出廠標配90~120mm可調節支腳。都可更換和符合HACCP標準的150~180mm高度可調節腳（方便地板清潔）。



箱體內圓弧形角落設計，日常維護不留死角。



無門把手突出，確保通道空間。



台下冷櫃前方進氣，前方排氣，可左右後三方緊貼牆面或者其他設備安裝。

## 立式冷櫃



型號	XR-68A XF-68A	XR-78A XF-78A	XR-128A XF-128A	XR-198A XF-198A
內部有效容積(L)	420	500	960	1530
功率(W)	245 340	260 350	410 660	610 750
淨重(kg)	84 86	88 90	128 130	176 188
外形尺寸(W×D×H)	615×800×1970mm	700×800×1970mm	1230×800×1970mm	1850×800×1970mm
層板數量	3	3	3×2	3×3

## 立式冷凍冷藏雙溫冷櫃



型號	XRF-128A	XRF-198A
內部有效容積(L)	920L (460L/460L)	1490L (460L/1030L)
功率(W)	660	750
淨重(kg)	133	193
外形尺寸(W×D×H)	1230×800×1970mm	1850×800×1970mm
層板數量	3×2	3×3

1. 帶熱反射膜的雙層玻璃門，不僅能夠防止庫內冷氣洩露，還能預防玻璃門結露
2. 玻璃門透明可視，內部標配 LED 燈，用戶可直接查看庫內，有效減少開門次數
3. 標配 LED，完美展示鮮美



❄️ 溫度範圍 -2~8°C   
 ❄️ 溫度範圍 -18~-6°C   
 🌀 風冷   
 田 單相220V 50Hz

工作條件：環境溫度 5 - 35°C，電壓範圍 額定電壓±6%

## 立式玻璃門冷櫃



\*-G:半門 -LG: 長門

型號*	<span style="color: green;">❄️</span> XR-68A-G/LG <span style="color: blue;">❄️</span> XF-68A-LG	<span style="color: green;">❄️</span> XR-78A-G/LG <span style="color: blue;">❄️</span> XF-78A-LG	<span style="color: green;">❄️</span> XR-128A-G/LG <span style="color: blue;">❄️</span> XF-128A-LG	<span style="color: green;">❄️</span> XR-198A-G/LG <span style="color: blue;">❄️</span> XF-198A-LG
內部有效容積(L)	420	500	960	1530
功率(W)	<span style="color: green;">❄️</span> 262 <span style="color: blue;">❄️</span> 495	<span style="color: green;">❄️</span> 280 <span style="color: blue;">❄️</span> 520	<span style="color: green;">❄️</span> 470 <span style="color: blue;">❄️</span> 820	<span style="color: green;">❄️</span> 730 <span style="color: blue;">❄️</span> 1150
淨重(kg)	<span style="color: green;">❄️</span> 91 <span style="color: blue;">❄️</span> 93	<span style="color: green;">❄️</span> 96 <span style="color: blue;">❄️</span> 98	<span style="color: green;">❄️</span> 142 <span style="color: blue;">❄️</span> 144	<span style="color: green;">❄️</span> 200 <span style="color: blue;">❄️</span> 210
外形尺寸(W×D×H)	615×800×1970mm	700×800×1970mm	1230×800×1970mm	1850×800×1970mm
層板數量	3	3	3×2	3×3

## 立式插盤式冷櫃



麵包盤  
(W400×D600)

型號	<span style="color: green;">❄️</span> XR-69A-S <span style="color: blue;">❄️</span> XF-69A-S	<span style="color: green;">❄️</span> XR-79A-S <span style="color: blue;">❄️</span> XF-79A-S	<span style="color: green;">❄️</span> XR-129A-S <span style="color: blue;">❄️</span> XF-129A-S	<span style="color: green;">❄️</span> XR-199A-S <span style="color: blue;">❄️</span> XF-199A-S
內部有效容積(L)	420	500	960	1530
功率(W)	<span style="color: green;">❄️</span> 250 <span style="color: blue;">❄️</span> 360	<span style="color: green;">❄️</span> 262 <span style="color: blue;">❄️</span> 360	<span style="color: green;">❄️</span> 430 <span style="color: blue;">❄️</span> 700	<span style="color: green;">❄️</span> 630 <span style="color: blue;">❄️</span> 1060
淨重(kg)	<span style="color: green;">❄️</span> 97 <span style="color: blue;">❄️</span> 99	<span style="color: green;">❄️</span> 101 <span style="color: blue;">❄️</span> 103	<span style="color: green;">❄️</span> 154 <span style="color: blue;">❄️</span> 156	<span style="color: green;">❄️</span> 215 <span style="color: blue;">❄️</span> 228
外形尺寸(W×D×H)	615×850×1970mm	700×850×1970mm	1230×850×1970mm	1850×850×1970mm
最多盤數	13	13	13×2	13×3

## 立式雙溫插盤式冷櫃



























型號	XRF-129A-S	XRF-199A-S
內部有效容積(L)	920L( <span style="color: blue;">❄️</span> 460L/ <span style="color: green;">❄️</span> 460L)	1490L( <span style="color: blue;">❄️</span> 460L/ <span style="color: green;">❄️</span> 1030L)
功率(W)	700	1060
淨重(kg)	159	233
外形尺寸(W×D×H)	1230×850×1970mm	1850×850×1970mm
最多盤數	13×2	13×3







## 平臺深型冷櫃



型號	 <b>IC-RT-98A</b>  <b>IC-FT-98A</b>	 <b>IC-RT-128A</b>  <b>IC-FT-128A</b>	 <b>IC-RT-158A</b>  <b>IC-FT-158A</b>	 <b>IC-RT-188A</b>  <b>IC-FT-188A</b>
內部有效容積(L)	166	287	353	442
功率(W)	 240  286	 245  354	 245  333	 280  399
淨重(kg)	 67  71	 77  78	 89  88	 102  101
外形尺寸(W×D×H)	900×750×(700+100)mm	1200×750×(700+100)mm	1500×750×(700+100)mm	1800×750×(700+100)mm
層板數量	1	2	2	3

## 平臺玻璃門深型冷櫃



型號	 <b>IC-RT-98A-G</b>	 <b>IC-RT-128A-G</b>	 <b>IC-RT-158A-G</b>	 <b>IC-RT-188A-G</b>
內部有效容積(L)	166	287	353	442
功率(W)	240	245	245	280
淨重(kg)	72	89	100	133
外形尺寸(W×D×H)	900×750×(700+100)mm	1200×750×(700+100)mm	1500×750×(700+100)mm	1800×750×(700+100)mm
層板數量	1	2	2	3

## 平臺插盤式冷櫃



麵包盤  
(W400×D600)



型號	<span>冷藏 IC-RT-98A-ST</span> <span>冷凍 IC-FT-98A-ST</span>	<span>冷藏 IC-RT-158A-ST</span> <span>冷凍 IC-FT-158A-ST</span>	<span>冷藏 IC-RT-188A-ST</span> <span>冷凍 IC-FT-188A-ST</span>
內部有效容積(L)	132	265	394
功率(W)	<span>冷藏 240</span> <span>冷凍 286</span>	<span>冷藏 245</span> <span>冷凍 333</span>	<span>冷藏 280</span> <span>冷凍 399</span>
淨重(kg)	<span>冷藏 67</span> <span>冷凍 71</span>	<span>冷藏 90</span> <span>冷凍 89</span>	<span>冷藏 102</span> <span>冷凍 101</span>
外形尺寸(W×D×H)	900×750×(700+100)mm	1500×750×(700+100)mm	1800×750×(700+100)mm
最多盤數	9層	9層×2	9層×2+網架

## 平臺淺型冷櫃



型號	<span>冷藏 IC-RT-96A</span> <span>冷凍 IC-FT-96A</span>	<span>冷藏 IC-RT-126A</span> <span>冷凍 IC-FT-126A</span>	<span>冷藏 IC-RT-156A</span> <span>冷凍 IC-FT-156A</span>	<span>冷藏 IC-RT-186A</span> <span>冷凍 IC-FT-186A</span>
內部有效容積(L)	130	220	277	350
功率(W)	<span>冷藏 240</span> <span>冷凍 255</span>	<span>冷藏 245</span> <span>冷凍 342</span>	<span>冷藏 245</span> <span>冷凍 349</span>	<span>冷藏 280</span> <span>冷凍 357</span>
淨重(kg)	<span>冷藏 62</span> <span>冷凍 63</span>	<span>冷藏 70</span> <span>冷凍 71</span>	<span>冷藏 80</span> <span>冷凍 80</span>	<span>冷藏 92</span> <span>冷凍 91</span>
外形尺寸(W×D×H)	900×600×(700+100)mm	1200×600×(700+100)mm	1500×600×(700+100)mm	1800×600×(700+100)mm
層板數量	1	2	2	3

## 平臺玻璃門淺型冷櫃



型號	<span>冷藏 IC-RT-96A-G</span>	<span>冷藏 IC-RT-126A-G</span>	<span>冷藏 IC-RT-156A-G</span>	<span>冷藏 IC-RT-186A-G</span>
內部有效容積(L)	130	220	277	350
功率(W)	240	245	245	280
淨重(kg)	68	80	93	103
外形尺寸(W×D×H)	900×600×(700+100)mm	1200×600×(700+100)mm	1500×600×(700+100)mm	1800×600×(700+100)mm
層板數量	1	2	2	3

\* 支持用戶按需定制，具體情況請諮詢我司銷售代表。

# 蛋糕櫃

Bakery Case



中空發熱防凝露處理的高透明度全鋼化玻璃, 瞬間吸引顧客目光。

智能溫控, 實現更低的失水率。即便是在結束一天的忙碌工作以後, 水果和奶油等食品依舊色澤如初, Q彈飽滿。





## 艾世銘 蛋糕櫃特點



多條嵌入式LED燈柔光照明，均勻照亮展示產品，視覺效果令人稱讚。用戶可根據店鋪屬性按需定制燈管。



推拉門標配磁條和物理卡扣，具有自動吸附閉合櫃門功能，即便是店員工作繁忙時，亦無需擔心櫃門未關緊。



標配黑色拉絲防銹SUS框架和箱體。

可迎合店鋪裝修風格用戶定制。



圓角設計 + 櫃體防濺設計，雙管齊下，美觀與實用並存。



出廠標配萬向腳輪+可調節支腳，安裝省事，日常使用更加便捷。

# S系列 蛋糕櫃



縫拼裝工藝，一體齊邊，美觀通透。

底板默認高亮黑色，可選白色。



無排水設計，輕鬆安裝。

單層

雙層

三層

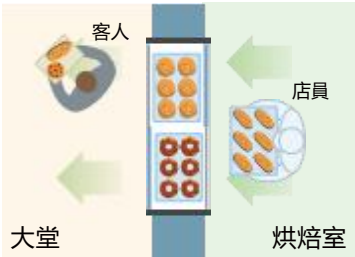


寬900	<b>型號</b> 外形尺寸(W×D×H) 功率(W)	<b>XS900AB-1</b> 900*780*968mm 806	<b>XS900AB-2</b> 900*780*1168mm 806	<b>XS900AB-3</b> 900*780*1368mm 806
寬1200	<b>型號</b> 外形尺寸(W×D×H) 功率(W)	<b>XS1200AB-1</b> 1200*780*968mm 806	<b>XS1200AB-2</b> 1200*780*1168mm 806	<b>XS1200AB-3</b> 1200*780*1368mm 806
寬1500	<b>型號</b> 外形尺寸(W×D×H) 功率(W)	<b>XS1500AB-1</b> 1500*780*968mm 806	<b>XS1500AB-2</b> 1500*780*1168mm 806	<b>XS1500AB-3</b> 1500*780*1368mm 1168
寬1800	<b>型號</b> 外形尺寸(W×D×H) 功率(W)	<b>XS1800AB-1</b> 1800*780*968mm 1168	<b>XS1800AB-2</b> 1800*780*1168mm 1168	<b>XS1800AB-3</b> 1800*780*1368mm 1168

# A系列 蛋糕櫃



增加了頂部嵌入式LED燈，高亮度展示更加清晰。



採取雙通門款，在日常使用中能夠改善店鋪客流區域劃分，也更加利於食物衛生管理。



無排水設計，輕鬆安裝。

雙層

四層

四層雙通門



寬900	<b>型號</b> 外形尺寸(W×D×H) 功率(W)	<b>XAS900AB-2</b> 900*765*1206mm 806		
寬1200	<b>型號</b> 外形尺寸(W×D×H) 功率(W)	<b>XAS1200AB-2</b> 1200*765*1206mm 806	<b>XSH1200AB-4</b> 1200*765*1700mm 1168	<b>XSHP1200AB-4</b> 1200*775*1700mm 1168
寬1500	<b>型號</b> 外形尺寸(W×D×H) 功率(W)	<b>XAS1500AB-2</b> 1500*765*1206mm 1168		
寬1800	<b>型號</b> 外形尺寸(W×D×H) 功率(W)	<b>XAS1800AB-2</b> 1800*765*1206mm 1168		

# 三明治櫃



週邊雙層結構（內亚克力板、外玻璃），密封性強，有效防止冷氣泄出。



 溫度範圍 2~8°C  風冷  單相220V 50Hz



## 型號

外形尺寸(W×D×H)  
功率(W)

### XOS1200A

1200\*750\*780mm  
490

### XOS1500A

1500\*750\*780mm  
670

### XOS1800A

1800\*750\*780mm  
720

# 商用洗碗機

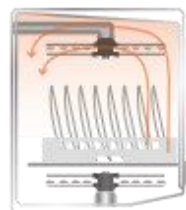
## Dishwashers




- 清洗臂洗滌設計配合不規則角度出水口，最大程度拓寬洗滌範圍，增加餐具洗滌次數，讓餐具更加衛生。
- 內外SUS304不銹鋼機身，經久耐用；圓角設計，再配合一體形成的洗滌槽，使清洗變得更加便捷。
- 嵌入式餐具筐支架設計，不僅方便拆卸，易於日常清理，更加降低了支架與機器的使用摩擦。

### 噴淋水量僅為2.5L，大幅減少耗電

- 省水：僅用少量清水即可噴淋乾淨
- 省電：用水量少=用於加熱的電量少



雙層不銹鋼洗滌室，水管的隔熱保溫功能表現出色，在使用中能夠有效防止熱量散失，可連續高溫清洗。同時實現高清潔力×節能。



洗滌室頂部斜層內板，三邊自帶導水槽，開啟後不會滴水。

# 台下式洗碗機 XWT-500A



洗滌能力 (框/小時)	標準: 60框、長: 40框、長: 30框
耗水量	標準: 2.5L/框
洗滌溫度	洗滌55~65°C、噴淋82~92°C
外形尺寸	W600×D600×H800mm
清洗槽	SUS304 一體成型
外殼	SUS304 不銹鋼外殼

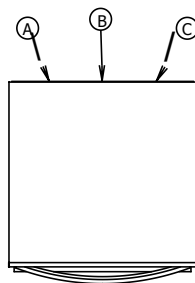
適用於就餐人數100人以下咖啡店、酒吧等小型場所。

本產品清洗碗、碟、杯子、盤子、勺子、筷子、刀叉等各類餐具。

6寸碟 1框 27個	1620 個/小時	10寸碟 1框 16個	960 個/小時	陶瓷杯 1框 20個	1200 個/小時	水杯 1框 36個	2160 個/小時
------------------	--------------	-------------------	-------------	------------------	--------------	-----------------	--------------

## 基本參數

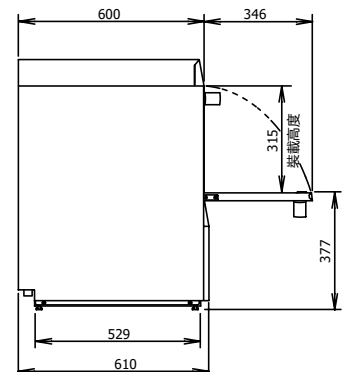
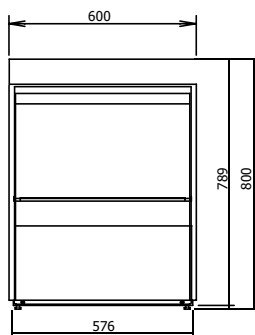
裝載高度：315mm  
 洗滌筐尺寸：500mmx500mm  
 洗滌模式：60秒 (90秒、120秒) 模式  
 水槽容量：洗滌19L、噴淋 6.5L  
 電源：380V三相五線制/50Hz  
 額定電流：22.1A×3  
 總功率：9.7kW  
 加熱器功率：洗滌 1.7kW、噴淋 7.5kW  
 水泵功率：洗滌 430W  
 水管鏈接：進水口G3/4、排水軟管  
 重量：淨重70kg/毛重86kg  
 包裝：紙箱 W650×D750×H950mm  
 腳：不銹鋼 可調節0-10mm



	連接	規格
(A)	洗碗機進水	G3/4
(B)	主洗水箱排水	排水軟管 L1500mm (32mm內徑×42mm外徑)
(C)	電源線	L1500mm, 無插頭

## 工作條件

環境溫度：5 - 35°C  
 相對濕度：最大85%  
 進水條件：最高溫度50°C、最高硬度100mg/L  
 供水壓力：0.2-0.5MPa



# 揭蓋式洗碗機 XW-600A

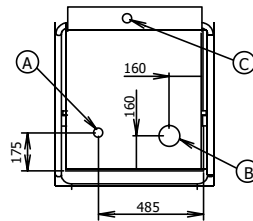


洗滌能力 (框/小時)	標準: 60框、長: 40框、長: 30框
耗水量	標準: 2.5L/框
洗滌溫度	洗滌55~65°C、噴淋82~92°C
外形尺寸	W637×D760×H1522mm
清洗槽	SUS304 一體成型
外殼	SUS304 雙層不銹鋼外殼

適用廣泛用於餐廳、酒店等。

本產品清洗碗、碟、杯子、盤子、勺子、筷子、刀叉等各類餐具。

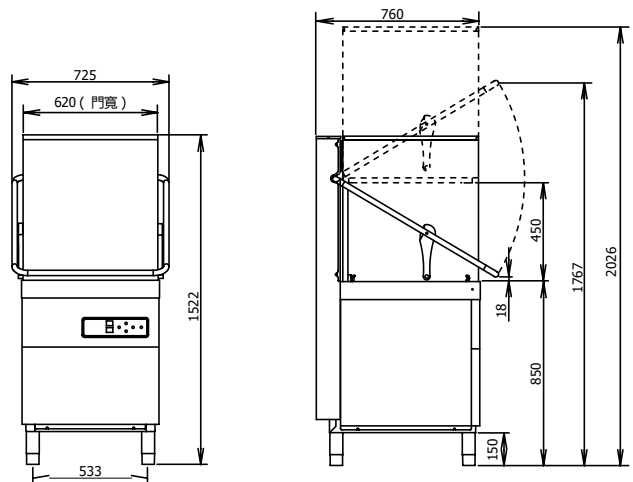
6寸碟 1框 27個	1620 個/小時	10寸碟 1框 16個	960 個/小時	陶瓷杯 1框 20個	1200 個/小時	水杯 1框 36個	2160 個/小時
------------------	--------------	-------------------	-------------	------------------	--------------	-----------------	--------------



	連接	規格
(A)	洗碗機進水	G3/4
(B)	主洗水箱排水	排水軟管 L2000mm (32mm內徑×42mm外徑)
(C)	電源線	L2000mm, 無插頭

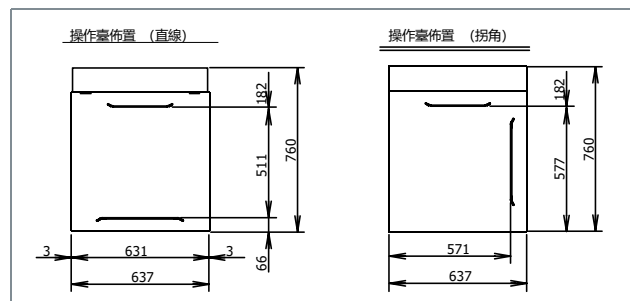
## 基本參數

裝載高度：450mm  
 洗滌筐尺寸：500mmx500mm  
 洗滌模式：60秒（90秒、120秒）模式  
 水槽容量：洗滌26L、噴淋 7.8L  
 電源：380V三相五線/50Hz  
 額定電流：35.5A×3  
 總功率：15.71kW  
 加熱器功率：洗滌 3kW、噴淋 12kW  
 水泵功率：洗滌 710W  
 水管鏈接：進水口G3/4、排水軟管  
 重量：淨重120kg/毛重150kg  
 包裝：板條箱 W950×D790×H1580mm  
 腳：不銹鋼 可調節130-150mm



## 工作條件

環境溫度：5 - 35°C  
 相對濕度：最大85%  
 進水條件：最高溫度50°C、最高硬度100mg/L  
 供水壓力：0.2-0.5MPa



# **ICEMATE 艾世銘**

星崎冷熱機械(上海)有限公司  
HOSHIZAKI SHANGHAI CO.,LTD.

九龍油麻地上海街302號地下  
電話: 9238 8289 傳真: 3020 3108  
網站: [www.wellskitchen.com.hk](http://www.wellskitchen.com.hk)  
郵箱: [wellskitchencompany@gmail.com](mailto:wellskitchencompany@gmail.com)

保修熱線: 23848289  
(電話報修受理時間: 8:30~17:30)



匯仕設備